

<b>ACTA COMITÉ DE ORDEN PÚBLICO.</b>			<b>SJGSCO– F02</b>
<b>Convoca: Secretaria de Gobierno. Fondo de Seguridad</b>		<b>DD</b>	<b>MM</b>
		02	06
<b>AAAA</b>			
<b>Comité No 12</b>	Comité de Orden Publico		
<b>Objetivo</b>	Presentación Criminalidad y Violencia mes de Mayo, presentación UPJ y Puntos Críticos de intervención social y situacional		
<b>Instituciones participantes:</b> Policía Nacional MEBAR, Secretaria de Gobierno, Fondo de Seguridad, Ejército, FSCC, Fiscalía, CTI, SSAT.	<b>Ubicación:</b> Sala de Juntas 9 piso	Hora 8:00 am	
<b>Agenda:</b> <ul style="list-style-type: none"> <li>• Balance de homicidios Mes de Mayo</li> <li>• Presentación Balance UPJ en los primeros 6 meses de Funcionamiento.</li> <li>• Presentación puntos críticos para intervención institucional</li> </ul>			

## DESARROLLO

Se inicia comité con el saludo del Dr Roberto, y se inicia con la presentación de las estadísticas para el mes de mayo, por el SIU y la policía Nacional.

Se presenta el comportamiento de los homicidios en Barranquilla para el año 2015, con 155 al 31 de Mayo, frente 142 del año 2014, eso muestra un incremento del 9% comparativamente.

De igual forma se presenta la tendencia de casos para el semestre del año 2014, comparativamente hasta el mes de mayo observando los incrementos en el mes de abril y febrero. El 43% de los casos corresponden a sicarios frente a un 28% de riñas. Para el 2015 hay una reducción del Sicariato en un 3%, sin Variación en el número de riñas, pero con una participación % menor (2 puntos) del 28%. Se relacionan los barrios con mayor concentración.

Barrio	2015
La Luz	10
Santa María	9
El Bosque	8
Las Malvinas	7
Rebolo	5
Carrizal	5
Corregimiento La Playa	5
Villanueva	5

En barrios como la Luz, se presentaron 9 sicarios, 1 riña y en Santa María 6 Sicarios, 1 riña y un caso por establecer. Se presenta la georeferenciación acumulada.

Para el mes de mayo, se presenta un incremento del 9,6% con un promedio mensual de 1,3 casos. Se observa la tendencia del mes, notándose que el día de mayor concentración fue el miércoles 13 de mayo con 4 casos en total, se presenta Reducción del 21% en los Sicarios comparativamente, 3 casos más por riñas en el 2015, 35% de los casos son sicarios, 21% riñas

Se presenta el comportamiento por semana, notándose que la segunda semana del mes fue la más violenta, con 4 sicarios, 5 riñas. En el mes de mayo se presentaron 3 casos de menores de edad (2 sicarios, 1 riña) en lo corrido del año se han presentado 13 eventos en el año y 8 casos en el 2014. Se han registrado 2 casos de mujeres por sicario en Carlos Meissel y la Playa, el acumulado para el año 2015 es de 8 casos frente 11 casos 2014. El rango de edad con más afectación es entre 25 a 34 años con 11 casos.








Se proyecta el mapa de eventos para el mes, y donde se observa una mayor concentración en la localidad Suroriente con 12 eventos, luego Suroccidente con 11, en el mes de mayo se registran 3 casos para la localidad de Riomar. Las riñas se han reducido en un 29% en el mes de mayo con 5370 casos.

La policía presenta el balance de la policía Metropolitana, durante todo el año, con un aumento del 4% en los homicidios para el área, una reducción del 43% en lesiones personales, y del 7% en hurto a personas,

DELITOS DE IMPACTO	2014	2015	VARIACIÓN NUMÉRICA	PORCENTAJE
HOMICIDIO	185	193	8	4%
LESIONES COMUNES	1.651	944	-707	-43%
HURTO A RESIDENCIAS	319	254	-65	-20%
HURTO A COMERCIO	297	210	-87	-29%
HURTO A PERSONAS	2.285	2.122	-163	-7%
HURTO DE VEHÍCULOS	131	116	-15	-11%
HURTO DE MOTOCICLETAS	327	404	77	24%

Para la ciudad de Barranquilla se registra una reducción del 37% en lesiones, 8% menos en hurto a residencias, y un 5% en hurto a personas entre el 1 de Enero al 31 de mayo.

En el mes de mayo se tiene una reducción del 74% en lesiones, 44% en hurto a personas con 205 menos casos.

DELITOS DE IMPACTO	2014	2015	VARIACIÓN NUMÉRICA	PORCENTAJE	
HOMICIDIO	31	34	3	10%	
LESIONES COMUNES	300	78	-222	-74%	
HURTO A RESIDENCIAS	38	33	-5	-13%	
HURTO A COMERCIO	41	30	-11	-27%	
HURTO A PERSONAS	462	257	-205	-44%	
HURTO DE VEHÍCULOS	20	10	-10	-50%	
HURTO DE MOTOCICLETAS	52	36	-16	-31%	

Se tienen en el año 2015, 4368 capturas, donde 3167 se encuentran libres, 623 domiciliarias y 578 intramural.

Se han incautado 24 armas, 25 capturas por porte ilegal. Se relacionan los casos relevantes, procesos por homicidio, y hurto agravado, hurto simple, y fleteo, extorsión, y tráfico y porte de estupefacientes.

Como segundo punto de la agenda se expone el funcionamiento de la UPJ durante los primeros 6 meses de funcionamiento, para esto toma la palabra el Dr Hugo Acero.

Se agradece la interacción de todas las entidades en este proyecto. A la fecha se han recibido 19629 individuos, siendo el mes de abril el que mas ingresos registra con 6298 personas conducidas. Con la colaboración de la Policía se presentan los lugares críticos de donde son conducidos las personas que ingresan a la UPJ, con mayor número de casos para Simón Bolívar, seguido de la localidad metropolitana, Suroccidente, Centro, Soledad y Riomar.

El día de mayo número de ingresos son los lunes con 3890 personas, seguido del día domingo con 2850.

Gracias a la información de policía se revisa el impacto de las UPJ en las riñas discriminadas por distrito así, con balance total del 38%

COMPORTAMIENTO DE LAS RIÑAS EN LOS DISTRITOS DE LA POLICÍA METROPOLITANA. ENERO, ABRIL 2014, 2015 : <b>BALANCE 38%</b>				
DISTRITOS	AÑOS		VARIACIÓN	
DISTRITO UNO RIOMAR	62	58	-4	-6%
DISTRITO DOS NORTE	181	149	-32	-18%
DISTRITO TRES SIMON BOLIVAR	260	155	-105	-40%
DISTRITO CUATRO SUR OCCIDENTE	295	171	-124	-42%
DISTRITO CINCO METROPOLITANA	201	130	-71	-35%
DISTRITO SEIS SOLEDAD	340	156	-184	-54%

Igual análisis se hace para las lesiones personales por distrito con un balance del 41% de reducción para toda la ciudad.

Teniendo en cuenta las quejas y derechos de petición que llegan a la UPJ desde diciembre a mayo se tienen 36 requerimientos, en su mayoría justificación por ausencia laboral o estudiantil, con 14 casos, quejas por malos procedimientos, 10, solicitud de historias médicas 1, 6 por copia del traslado y 5 por pérdidas de pertenencias.

Se menciona que la mayoría de las quejas son por el procedimiento de traslado que efectúa la policía.

La atención psicosocial que se presenta desde el mes de marzo, siendo abril el mes con más registros llegando 1767 atenciones.

Se especifica la población que se ha atendido por género por mes siendo mayormente hombres.

Se han trabajado talleres de resolución de conflictos, capacitaciones en derecho policivo por parte de las inspecciones y comisarías de familia, y talleres con NNA posterior a las conducción a la UPJ en compañía de sus padres

Se menciona, la instalación de televisores con información cíclica sobre talleres de resolución de conflictos, por solicitud de la policía se contempla la opción de presentar líneas de atención para informantes y denuncias, así como jornadas de salud que se proyecten en los barrios para información de los que se encuentren en la UPJ.

Se comenta el apoyo que la secretaria de gestión social ha suministrado para los refrigerios de los menores de edad y se trabaja en realizar una atención más integral al habitante de la calle.

Se esta actualmente trabajando con talleres 24 horas y se han aplicado las recomendaciones que la procuraduría ha realizado.

El procurador de familia el Dr Roberto Vélez agradece la invitación y menciona que se han sostenido conversaciones con la policía para hacer algunas recomendaciones, se muestra complacido con el servicio que se presta en la UPJ y su impacto en la criminalidad de la ciudad.

El Dr Roberto Cantillo menciona que desde las inspecciones también se está haciendo un trabajo importante y las 24 horas; con el propósito de mejorar la cobertura nocturna en la ciudad se proyecta la apertura de un nuevo punto sobre la circunvalar. Menciona que estamos en este momento con la capacidad de genera una política pública del menor.

Se quiere socializar estos puntos críticos con la comunidad, colegios, JAL y se debe intensificar el trabajo con los medios de comunicación.

Jorge Ávila interviene haciendo la presentación al 3 punto de la agenda y la coordinadora del grupo de prevención social y situacional hace la socialización de los puntos críticos para intervención social y situacional que se ponen a consideración de la policía.

Se definieron 5 puntos, Gardenias Sector Platanal, Cancha San Isidro, Sector Sasoned en el Barrio Abajo, Puente Bolívar en San José y el Boliche en el centro. Estos puntos han sido seleccionados por temas de percepción en la comunidad y en los sectores que aumentan la inseguridad.

De estos puntos se presenta un análisis de contexto y un registro estadístico.

La policía presenta algunos puntos críticos por cuadrantes y distritos basados en datos de criminalidad y violencia. Se acuerda realizar unas mesas de trabajo con la policía para articular los trabajos que se deben realizar.

	Responsable	Fecha
Mesas de trabajo con Policia y ESUS	Fondo de Seguridad.	Por determinar

**Nota:** Los nombres de los asistentes van anexos.

Asistentes

Nombre		Cargo/Dependencia		Firma
Adjuntos				
Próxima Reunión	Fecha	Hora	Lugar	
			Despacho de la Alcaldesa (9° piso).	